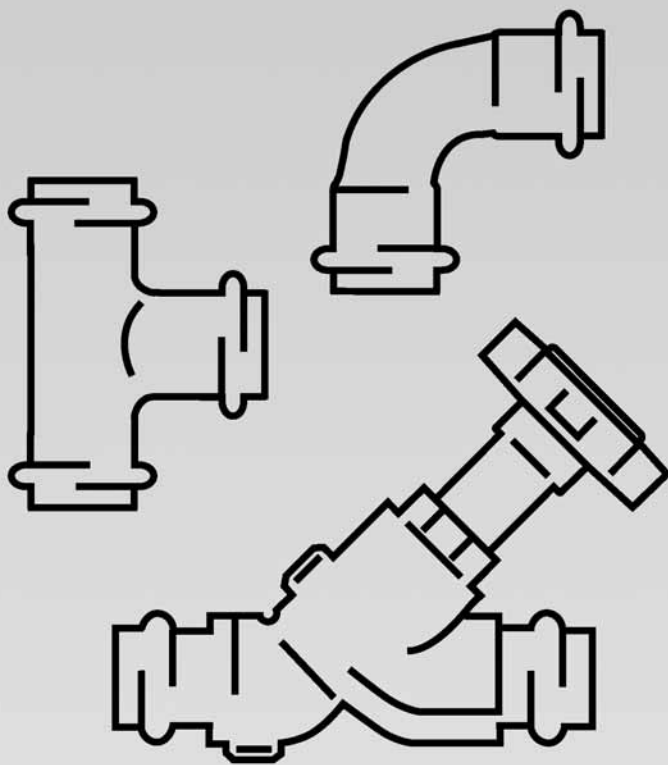


## Sisteme de țevi și fittinguri

A1 Profipress cu SC-Contur



Sistem de fittinguri pentru țevi din cupru cu tehnică de îmbinare prin presare pentru instalații sanitare și de încălzire, pentru țevi din cupru conforme cu norma EN 1057, certificat conform normei DVGW W 534, iar țeava conform normei DVGW GW 392, cu agrement DVGW

Îmbinare la rece în câteva secunde cu toate avantajele care rezultă de aici. Nici un punct de îmbinare prin lipire sau sudură, de aceea nu există pericolul de incendiu – deosebit de important la lucrările de reconstrucții.

Fittingurile Profipress dispun de **SC-Contur** (safety connection), SC însemnând contur de siguranță, care permite identificarea vizuală clară a unei îmbinări nepresate la proba de presiune.

**SC-Contur** este certificat și îndeplinește cerințele normei DVGW W 534 pct. 12.14, conectări cu scurgere forțată.

Stabil în formă pentru instalarea rapidă și curată a conductelor de subsol, ascendente și de etaje.

Un sortiment cuprinzător de fittinguri, care satisface toate variantele de instalare și racordare. Mărimea fittingurilor: 12, 15, 18, 22, 28, 35, 42, 54 precum și 64,0, 76,1, 88,9 și 108,0 mm.

Materialele cupru/bronz, respectiv cupru/cupru, fac posibilă menținerea obiceiurilor tradiționale de instalare.

Mașina electrohidraulică de presare și mașină de presare cu acumulator fără racordare la rețea execută o îmbinare cu contact forțat nedemontabilă.

Domenii de utilizare ale sistemului Profipress:

Instalații sanitare  
Instalații de apă nepotabilă  
Instalații de încălzire  
Racordarea radiatoarelor  
Instalații solare (colectoare plane sau cu vacuum\*)  
Instalații de stingere a incendiilor  
Instalații cu sprinkler  
Aer comprimat  
Gaze inerte  
Instalații de răcire cu apă  
Abur de joasă presiune\*  
Instalații de transport la distanță a energiei\*  
\*în conexiune cu garnitura din FKM

Temperatura și presiunea maximă de lucru sunt specificate în documentația tehnică.

Pe lângă utilizarea în tehnologii domestice și industriale sistemul Profipress poate fi utilizat și în structuri industriale. Profipress oferă de asemenea fittinguri pentru instalații cu lichide pe bază de lacuri - pentru mai multe informații vă rugăm contactați fabrica din Attendorn.

° = autorizația VdS  
(autorizația pentru utilizarea în instalații sprinkler)



**Codul-EAN**




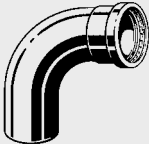

Codul EAN se compune din codul producătorului 4015211 și respectiv, numărul de articol (format din 6 cifre) - în acest exemplu 305 611. Dacă se înlocuiesc ultimele 6 cifre cu numărul de articol se obține codul EAN al produsului.






**IMBOLD COM SRL**

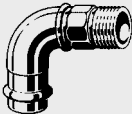


Str.Valea Cascadelor Expo Top Construct, sector 6,  
Bucuresti, si Str.13 Decembrie Nr.140 Gaesti  
Dambovita tel: 0757323528  
[www.centraleinstalatii.ro](http://www.centraleinstalatii.ro)


**Cuprins**

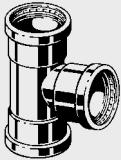

<u>Instalații sanitare / de încălzire:</u>	
Curbe și coturi	4
T-uri și sărituri	7
Racorduri filetate și mufe	10
Racorduri olandez, dopuri și flanșe	15
<u>Instalații sanitare:</u>	
Racorduri, unități de montaj și elemente fonoabsorbante	19
Set de racordare pentru recircularea apei calde menajere tip tub în tub și accesorii	23
Robinete de închidere din bronz	25
<u>Instalații sanitare / de încălzire:</u>	
Robinete de bronz cu bilă	26
<u>Instalații sanitare:</u>	
Robinete de închidere cu montaj îngropat și seturi de echipare	27
<u>Instalații sanitare / de încălzire:</u>	
Robinete cu bilă	28
<u>Racordarea radiatoarelor:</u>	
Distribuitoare, racorduri în cruce și fittinguri	28
Racorduri pentru radiatoare și accesorii	29
Racorduri pentru coloane de distribuție	33
Rozete și racorduri pentru radiatoare	34
<u>Industrie:</u>	
Racorduri pentru furtunuri	38
Unelte și scule	38
Accesorii	39

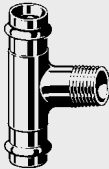
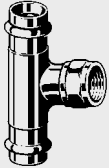

		Date comandă	as	Nr. articol		
<b>Instalații sanitare / de încălzire: Curbe și coturi</b>						
	<b>Curbă la 90°, cu SC-Contur, din cupru, Model 2416</b>	d				
		12	10	291 488		
		15	10/100	291 501		
		18	10/100	291 495		
		° 22	10/100	291 518		
		° 28	5/50	291 525		
		° 35	5	291 532		
		° 42	5	291 549		
° 54		291 556				
	<b>Curbă la 90° XL, cu SC-Contur, din cupru, Model 2416XL</b>	d				
		64,0		577 681		
		76,1		476 847		
		88,9		476 854		
		108,0		476 861		
	<b>Curbă la 90°, cu SC-Contur, din cupru, l x E, Model 2416.1</b>	d				
		12	10	291 648		
		15	10/100	291 662		
		18	10/100	291 655		
		° 22	10/100	291 679		
		° 28	5/50	291 686		
		° 35	5	291 693		
		° 42	5	291 709		
° 54		291 716				
	<b>Curbă la 90° XL, cu SC-Contur, din cupru, l x E, Model 2416.1XL</b>	d				
		64,0		577 698		
		76,1		476 878		
		88,9		476 885		
		108,0		476 892		
	<b>Curbă redusă la 90°, cu SC-Contur, din cupru, Model 2416.2</b>	d x d				
		15 x 12	5	629 281		


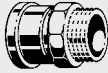

		Date comandă	as	Nr. articol		
	<b>Curbă la 45°, cu SC-Contur, din cupru, <u>Model 2426</u></b>	d				
		12	10	<b>292 409</b>		
		15	10/100	<b>292 348</b>		
		18	10/100	<b>292 416</b>		
		° 22	10/100	<b>292 355</b>		
		° 28	5/50	<b>292 362</b>		
		° 35	5	<b>292 379</b>		
		° 42	5	<b>292 386</b>		
° 54		<b>292 393</b>				
	<b>Curbă la 45° XL, cu SC-Contur, din cupru, <u>Model 2426XL</u></b>	d				
		64,0		<b>577 766</b>		
		76,1		<b>476 908</b>		
		88,9		<b>476 915</b>		
		108,0		<b>476 922</b>		
	<b>Curbă la 45°, cu SC-Contur, din cupru, I x E, <u>Model 2426.1</u></b>	d				
		12	10	<b>292 577</b>		
		15	10/100	<b>292 508</b>		
		18	10/100	<b>292 560</b>		
		° 22	10/100	<b>292 515</b>		
		° 28	5/50	<b>292 522</b>		
		° 35	5	<b>292 539</b>		
		° 42	5	<b>292 546</b>		
° 54		<b>292 553</b>				
	<b>Curbă la 45° XL, cu SC-Contur, din cupru, I x E, <u>Model 2426.1XL</u></b>	d				
		64,0		<b>577 773</b>		
		76,1		<b>476 939</b>		
		88,9		<b>476 946</b>		
		108,0		<b>476 953</b>		
	<b>Curbă redusă la 45°, cu SC-Contur, din cupru, <u>Model 2426.2</u></b>	d x d				
		15 x 12	5	<b>629 298</b>		

		Date comandă	as	Nr. articol
	<b>Curbă la 90°, cu SC-Contur, din bronz, cu filet exterior, Model 2214</b>	d x R		
		12 x 3/8	5	290 863
		12 x 1/2	5	290 870
		15 x 3/8	5	314 361
		15 x 1/2	5	112 950
		15 x 3/4	5	443 030
		18 x 1/2	5	281 205
		18 x 3/4	5	314 354
		22 x 3/4	5	115 623
		28 x 1	5	118 730
		35 x 1 1/4	5	127 329
		42 x 1 1/2		128 500
		54 x 2		197 988
	<b>Cot la 90° I, din bronz, cu filet interior, Model 2214.3</b>	d x Rp		
		15 x 1/2	5	308 001
	<b>Cot la 90°, cu SC-contur, din bronz, cu filet interior, Model 2214.2</b>	d x Rp		
		12 x 3/8	5	290 924
		12 x 1/2	5	290 931
		15 x 3/8	5	298 241
		15 x 1/2	5	108 441
		15 x 3/4	5	314 385
		18 x 1/2	5	281 236
		18 x 3/4	5	298 227
		22 x 1/2	5	298 234
		22 x 3/4	5	283 711
		22 x 1	5	314 378
		28 x 1/2	5	442 033
		28 x 3/4	5	446 611
		28 x 1	5	283 728
		35 x 1 1/4	5	283 704
		42 x 1 1/2		299 415
		54 x 2		299 422


		Date comandă	as	Nr. articol
<p><b>Instalații sanitare / de încălzire:</b> <b>T-uri și sărituri</b></p>		<b>d x d x d</b>		
		12	10	<b>291 884</b>
	<b>Teu, cu SC-Contur, din cupru, Model 2418</b>			
	12 x 15 x 12	10	<b>322 717</b>	
	15	10/100	<b>291 952</b>	
	15 x 12 x 12	10	<b>291 907</b>	
	15 x 12 x 15	10	<b>291 914</b>	
	15 x 15 x 12	5	<b>315 085</b>	
	15 x 18 x 15	10	<b>322 724</b>	
	15 x 22 x 15	10	<b>322 700</b>	
	18	10/100	<b>291 891</b>	
	18 x 12 x 15	5	<b>365 073</b>	
	18 x 12 x 18	10	<b>324 827</b>	
	18 x 15 x 15	10	<b>291 921</b>	
	18 x 15 x 18	10/50	<b>291 938</b>	
	18 x 18 x 15	10	<b>315 009</b>	
	18 x 22 x 18	10	<b>322 694</b>	
	° 22	10/100	<b>291 969</b>	
	22 x 12 x 22	10	<b>324 834</b>	
	22 x 15 x 15	10	<b>292 010</b>	
	22 x 15 x 18	5	<b>315 078</b>	
	22 x 15 x 22	10/50	<b>292 027</b>	
	22 x 18 x 15	5	<b>315 061</b>	
	22 x 18 x 18	5	<b>315 054</b>	
	22 x 18 x 22	10/50	<b>291 945</b>	
	22 x 22 x 15	5	<b>315 047</b>	
	22 x 22 x 18	5	<b>315 030</b>	
	° 22 x 28 x 22	5	<b>322 687</b>	
	° 28	5/50	<b>291 976</b>	
	28 x 15 x 22	5	<b>324 841</b>	
	28 x 15 x 28	5/50	<b>295 189</b>	
	28 x 18 x 22	5	<b>324 858</b>	
	28 x 18 x 28	5	<b>315 023</b>	
	° 28 x 22 x 22	5	<b>307 899</b>	
	° 28 x 22 x 28	5	<b>295 196</b>	
	° 28 x 28 x 22	5	<b>315 016</b>	
	° 35	5	<b>291 983</b>	
	35 x 15 x 35	5	<b>324 865</b>	
	35 x 18 x 35	5	<b>324 872</b>	
	° 35 x 22 x 28	5	<b>324 889</b>	
	° 35 x 22 x 35	5	<b>292 034</b>	
	° 35 x 28 x 28	5	<b>324 896</b>	
	° 35 x 28 x 35	5	<b>292 041</b>	
	° 35 x 35 x 22	5	<b>365 882</b>	
	° 35 x 35 x 28	5	<b>365 080</b>	
	° 42	5	<b>291 990</b>	
	° 42 x 22 x 42	5	<b>324 902</b>	
	° 42 x 28 x 42	5	<b>292 058</b>	
	° 42 x 35 x 42	5	<b>292 065</b>	
	° 54		<b>292 003</b>	
	° 54 x 22 x 54		<b>324 919</b>	
	° 54 x 28 x 54		<b>324 926</b>	
	° 54 x 35 x 54		<b>324 933</b>	
	° 54 x 42 x 54		<b>292 072</b>	

		Date comandă	as	Nr. articol
	<b>Teu XL, cu SC-Contur, din cupru, Model 2418XL</b>	d x d x d		
		64,0		<b>577 728</b>
		64,0 x 35 x 64,0		<b>577 735</b>
		64,0 x 42 x 64,0		<b>577 742</b>
		64,0 x 54 x 64,0		<b>577 759</b>
		76,1		<b>476 960</b>
		76,1 x 54 x 76,1		<b>476 977</b>
		88,9		<b>476 984</b>
		88,9 x 54 x 88,9		<b>476 991</b>
		88,9 x 76,1 x 88,9		<b>477 004</b>
108,0		<b>477 011</b>		
108,0 x 54 x 108,0		<b>477 028</b>		
108,0 x 76,1 x 108,0		<b>477 035</b>		
108,0 x 88,9 x 108,0		<b>477 042</b>		
	<b>Teu, cu SC-Contur, din cupru, cu o ieșire E, Model 2418.1</b>	d x d x d		
		22 x 15 x 22	5	<b>477 356</b>
	<b>Teu, cu SC-Contur, din bronz, Model 2218</b>	d x d x d		
		28 x 28 x 15	5	<b>314 132</b>
		28 x 28 x 18	5	<b>314 163</b>
		42 x 15 x 42		<b>314 224</b>
		° 42 x 35 x 35		<b>283 551</b>
° 54 x 42 x 42		<b>187 279</b>		
	<b>Săritură, cu SC-Contur, din cupru, Model 2427</b>	d		
		12	10	<b>322 359</b>
		15	10	<b>322 342</b>
		18	10	<b>322 335</b>
22	10	<b>322 328</b>		
	<b>Săritură, cu SC-Contur, din cupru, Model 2428</b>	d		
		15	10	<b>352 134</b>
		18	10	<b>352 141</b>
		22	10	<b>352 158</b>

		Date comandă	as	Nr. articol		
	<p><b>Teu,</b> <b>cu SC-Contur,</b> din bronz, cu filet exterior, <u>Model 2217.1</u></p>	d x R x d				
		18 x 3/4 x 18	5	<b>281 328</b>		
		22 x 3/4 x 22	5	<b>194 123</b>		
		28 x 3/4 x 28	5	<b>194 130</b>		
		35 x 3/4 x 35	5	<b>194 147</b>		
		42 x 3/4 x 42		<b>273 231</b>		
		54 x 3/4 x 54		<b>197 858</b>		
		54 x 1 x 54		<b>310 929</b>		
54 x 1 1/4 x 54		<b>310 936</b>				
	<p><b>Teu,</b> <b>cu SC-Contur,</b> din bronz, cu filet interior, <u>Model 2217.2</u></p>	d x Rp x d				
		12 x 1/2 x 12	5	<b>290 986</b>		
		15 x 3/8 x 15	5	<b>313 951</b>		
		15 x 1/2 x 15	5	<b>115 630</b>		
		18 x 1/2 x 18	5	<b>281 359</b>		
		° 22 x 1/2 x 22	5	<b>115 944</b>		
		° 22 x 3/4 x 22	5	<b>313 975</b>		
		° 28 x 1/2 x 28	5	<b>119 768</b>		
		° 28 x 3/4 x 28	5	<b>313 968</b>		
		° 35 x 1/2 x 35	5	<b>121 945</b>		
		° 35 x 1 x 35		<b>361 204</b>		
		° 42 x 1/2 x 42		<b>126 230</b>		
		° 42 x 1 x 42		<b>361 211</b>		
		° 54 x 1/2 x 54		<b>197 353</b>		
° 54 x 1 x 54		<b>361 228</b>				
	<p><b>Teu XL,</b> <b>cu SC-Contur,</b> din cupru, cu filet interior, <u>Model 2417.2XL</u></p>	d x Rp x d				
		64,0 x 3/4 x 64,0		<b>577 704</b>		
		64,0 x 1 x 64,0		<b>577 711</b>		
		76,1 x 3/4 x 76,1		<b>534 073</b>		
		76,1 x 2 x 76,1		<b>534 080</b>		
		88,9 x 3/4 x 88,9		<b>534 097</b>		
		88,9 x 2 x 88,9		<b>534 103</b>		
		108,0 x 3/4 x 108,0		<b>534 110</b>		
108,0 x 2 x 108,0		<b>534 127</b>				

		Date comandă	as	Nr. articol
<b>Instalații sanitare / de încălzire: Racorduri filetate și mufe</b>				
 <p><b>Niplu, cu SC-Contur, din bronz, cu parte poligonală, cu filet exterior, Model 2211</b></p>	d x R			
	12 x 3/8	5	290 771	
	12 x 1/2	5	290 764	
	15 x 3/8	5	297 985	
	15 x 1/2	5/100	105 044	
	15 x 3/4	5	287 764	
	18 x 1/2	5	283 490	
	18 x 3/4	5	283 230	
	° 22 x 1/2	5	297 961	
	° 22 x 3/4	5	104 306	
	° 22 x 1	5	287 771	
	° 28 x 3/4	5	297 954	
	° 28 x 1	5	106 508	
	° 28 x 1 1/4	5	297 978	
	° 35 x 1	5	297 947	
	° 35 x 1 1/4	5	110 352	
	° 35 x 1 1/2	5	314 651	
	° 42 x 1 1/4	5	297 930	
	° 42 x 1 1/2		115 340	
	° 54 x 1 1/2		314 668	
° 54 x 2		195 267		
 <p><b>Niplu XL, cu SC-Contur, din cupru, cu parte poligonală, cu filet exterior, Model 2411XL</b></p>	d x R			
	64,0 x 2 1/2		577 674	
	76,1 x 2 1/2		534 134	
	88,9 x 3		534 141	
108,0 x 4		534 158		
 <p><b>Mufă, cu SC-Contur, din bronz, cu parte poligonală, cu filet interior, Model 2212</b></p>	d x Rp			
	12 x 3/8	5	291 075	
	12 x 1/2	5	291 068	
	15 x 3/8	5	298 074	
	15 x 1/2	5	107 543	
	15 x 3/4	5	298 098	
	18 x 1/2	5	283 483	
	18 x 3/4	5	294 519	
	° 22 x 1/2	5	298 067	
	° 22 x 3/4	5	108 465	
	° 22 x 1	5	298 128	
	° 28 x 1/2	5	428 174	
	° 28 x 3/4	5	298 081	
	° 28 x 1	5	114 329	
	° 28 x 1 1/4	5	298 104	
	° 35 x 3/4	5	357 542	
	° 35 x 1	5	298 111	
	° 35 x 1 1/4	5	116 774	
	° 42 x 1 1/4		298 050	
	° 42 x 1 1/2		124 236	
° 54 x 1 1/2		365 097		
° 54 x 2		195 304		

Profipress cu SC-Contur **A1**

		Date comandă	as	Nr. articol		
	<b>Mufă XL, cu SC-Contur,</b> din cupru, cu parte poligonală, cu filet interior, <u>Model 2412XL</u>	d x Rp				
		64,0 x 2 1/2		<b>577 667</b>		
	<b>Mufă lungă, cu SC-Contur,</b> din cupru, <u>Model 2415.3</u>	d				
		15	10	<b>461 256</b>		
		18	10	<b>461 263</b>		
		22	10	<b>461 270</b>		
		28	5	<b>461 287</b>		
		35	5	<b>461 294</b>		
		42	5	<b>461 317</b>		
54		<b>461 300</b>				
	<b>Mufă, cu SC-Contur,</b> din bronz, cu filet interior, <u>Model 2212.3</u>	d x Rp				
		15 x 1/2	5	<b>287 016</b>		
		18 x 1/2	5	<b>298 913</b>		
		22 x 1/2	5	<b>287 009</b>		
	<b>Mufă, cu SC-Contur,</b> din bronz, cu filet interior, cu atenuare acustică, <u>Model 2212.4</u>	d x Rp				
		18 x 1/2*	5	<b>335 021</b>		
	<b>Niplu I, din bronz, cu parte poligonală, cu filet exterior, <u>Model 2211.1</u> </b>	d x R				
		12 x 1/2	5	<b>291 310</b>		
		15 x 1/2	5	<b>115 418</b>		
		18 x 1/2	5	<b>285 081</b>		
		18 x 3/4	5	<b>285 104</b>		
		22 x 1/2	5	<b>119 676</b>		
		22 x 3/4	5	<b>116 767</b>		
		28 x 1	5	<b>122 034</b>		
		35 x 1 1/4	5	<b>125 288</b>		
42 x 1 1/2		<b>132 231</b>				





\* = Livrare numai în limita stocului existent

		Date comandă	as	Nr. articol
	<b>Mufă I,</b> din bronz, cu parte poligonală, cu filet interior, <u>Model 2212.1</u>	d x Rp		
		12 x 1/2	5	291 341
		15 x 1/2	5	117 733
		18 x 1/2	5	287 085
		18 x 3/4	5	287 108
		22 x 1/2	5	120 917
		22 x 3/4	5	117 481
		28 x 3/4	5	130 954
		28 x 1	5	122 942
		35 x 1	5	134 730
		35 x 1 1/4	5	130 589
		42 x 1 1/2		135 430
		54 x 2		199 104
	<b>Mufă,</b> cu SC-Contur, din cupru, <u>Model 2415</u>	d		
		12	10	292 737
		15	10/100	292 690
		18	10/100	292 744
		° 22	10/100	292 683
		° 28	5/50	292 676
		° 35	5	292 706
		° 42	5	292 713
		° 54		292 720
			<b>Mufă XL,</b> cu SC-Contur, din cupru, <u>Model 2415XL</u>	d
64,0				577 582
76,1				477 059
88,9				477 066
108,0				477 073
	<b>Mufă redusă,</b> cu SC-Contur, din cupru, <u>Model 2415.2</u>	d x d		
		15 x 12	10	325 770
		18 x 15	10	325 787
		22 x 15	10	325 794
		22 x 18	10	325 800
		° 28 x 22	5	325 817
		° 35 x 28	5	328 269
		° 42 x 35		328 252
		° 54 x 42		328 276
	<b>Mufă lungă,</b> cu SC-Contur, din bronz, <u>Model 2215.5</u>	d		
		15	5	119 485
		18	5	287 061
		° 22	5	119 041
		° 28	5	122 133
		° 35	5	124 335
		° 42		131 494
		° 54		216 153

Profipress cu SC-Contur **A1**

		Date comandă	as	Nr. articol		
	<b>Mufă, cu SC-Contur,</b> din bronz, cu un ștuț, <u>Model 2215.4</u>	d				
		22	5	588 533		
		28	5	588 540		
		35	5	588 557		
	<b>Mufă lungă XL, cu SC-Contur,</b> din cupru, <u>Model 2415.5XL</u>	d				
		64,0		577 650		
		76,1		477 080		
		88,9		477 097		
108,0		477 103				
	<b>Reducție, cu SC-Contur,</b> din cupru, <u>Model 2415.1</u>	d x d				
		15 x 12	10	296 414		
		18 x 12	10	298 586		
		18 x 15	10	296 407		
		22 x 15	10/50	296 377		
		22 x 18	10	296 391		
		28 x 15	5	296 469		
		28 x 18	10	296 384		
		° 28 x 22	10/50	296 506		
		° 35 x 22	5	296 452		
		° 35 x 28	5	296 490		
		° 42 x 22	5	296 445		
		° 42 x 28	5	296 483		
		° 42 x 35	5	296 476		
		° 54 x 28	5	366 476		
° 54 x 35	5	296 438				
° 54 x 42	5	296 421				
	<b>Mufă redusă XL, cu SC-Contur,</b> din cupru, <u>Model 2415.1XL</u>	d x d				
		64,0 x 42		577 605		
		64,0 x 54		577 612		
		76,1 x 54		477 110		
		76,1 x 64,0		587 505		
		88,9 x 54		477 127		
		88,9 x 76,1		477 134		
		108,0 x 54		477 141		
		108,0 x 76,1		477 158		
108,0 x 88,9		477 165				
	<b>Mufă,</b> din bronz, pentru conectarea la un fiting Profipress, Sanpress, Sanpress Inox sau un fiting de cupru/bronz cu îmbinare prin lipire, <u>Model 4713</u>	d x d				
		14 x 12	5	608 071		
		14 x 15	5	608 088		
		16 x 12	5	608 095		
		16 x 15	5	655 389		
		18 x 12	5	608 101		
		18 x 15	5	655 396		
		18 x 18	5	608 118		
20 x 22	5	608 125				
25 x 22	5	608 132				






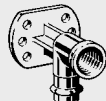
		Date comandă	as	Nr. articol
 <p><b>Niplu, cu SC-Contur,</b> din bronz, pentru trecere de la țevă de oțel la sistem de presare Viega, <u>Model 2215.6</u></p>	(DN) d			
	(25) 28	5	<b>588 564</b>	
	(32) 35	5	<b>588 328</b>	
 <p><b>Mufă,</b> din bronz, pentru îmbinarea țevii Pexfit Pro Fosta și Pexfit Pro Plus la sistemele Sanpress sau Profipress, <u>Model 4713P</u></p>	d x d			
	14 x 15	5	<b>608 194</b>	
	16 x 15	5	<b>608 200</b>	
	18 x 15	5	<b>608 217</b>	
	20 x 15	5	<b>608 224</b>	







		Date comandă	as	Nr. articol		
<p><b>Instalații sanitare / de încălzire: Racorduri olandez, dopuri și flanșe</b></p>						
	<p><b>Racord olandez drept, cu SC-Contur, din bronz, cu etanșare plată, Model 2260</b></p>	d				
		12	5	293 017		
		15		126 148		
		18		287 436		
		22		126 124		
		28		124 311		
		35		130 947		
		42		132 446		
54		226 329				
	<p><b>Racord olandez drept, cu SC-Contur, din bronz, cu etanșare plată, cu filet interior, Model 2262</b></p>	d x Rp				
		12 x 1/2	5	293 024		
		15 x 1/2		131 937		
		15 x 3/4		133 160		
		18 x 1/2		283 384		
		18 x 3/4		314 910		
		22 x 3/4		125 318		
		22 x 1		133 900		
		28 x 3/4		365 103		
		28 x 1		128 975		
		35 x 1 1/4		138 875		
42 x 1 1/2		141 745				
54 x 2		222 017				
	<p><b>Racord olandez drept, cu SC-Contur, din bronz, cu etanșare plată, cu filet exterior, Model 2265</b></p>	d x R				
		12 x 3/8	5	291 372		
		12 x 1/2	5	291 389		
		15 x 1/2		120 108		
		15 x 3/4		140 878		
		18 x 1/2		283 360		
		18 x 3/4		283 377		
		22 x 1/2		142 674		
		22 x 3/4		119 133		
		22 x 1		148 492		
		28 x 3/4		365 110		
		28 x 1		120 047		
		35 x 1 1/4		128 425		
42 x 1 1/2		135 966				
54 x 2		221 997				
	<p><b>Cot olandez, cu SC-Contur, din bronz, cu etanșare plată, cu filet interior, Model 2255</b></p>	d x Rp				
		12 x 1/2	5	292 980		
		15 x 1/2	5	125 660		
		18 x 1/2	5	283 469		
		18 x 3/4	5	283 452		
		22 x 3/4	5	122 614		
		22 x 1	5	132 637		
		28 x 1	5	128 159		
		35 x 1 1/4	5	132 729		
		42 x 1 1/2		139 872		
54 x 2		221 676				

		Date comandă	as	Nr. articol
	<b>Semiolandez, cu SC-Contur,</b> din bronz, cu etanșare plată, <u>Model 2263</u>	D x F		
		12 x 3/8	5	475 956
		12 x 1/2	5	380 878
		12 x 3/4	5	293 611
		15 x 3/8	5	475 963
		15 x 1/2	5	380 885
		15 x 3/4		265 663
		15 x 1	5	305 000
		15 x 1 1/4		424 534
		18 x 3/4		283 391
		18 x 1	5	305 017
		22 x 3/4	5	351 502
		° 22 x 1		265 687
		° 22 x 1 1/4	5	367 015
		° 22 x 1 1/2	5	305 260
		28 x 1		692 629
		° 28 x 1 1/4		265 700
		° 28 x 1 1/2	5	305 048
		° 35 x 1 1/2		265 731
		° 35 x 2	5	305 024
° 42 x 1 3/4		265 304		
° 42 x 2		305 031		
° 54 x 2 1/4		426 743		
° 54 x 2 3/8		265 328		
° 54 x 2 1/2		341 961		
° 54 x 2 3/4		426 750		
	<b>Semiolandez XL,</b> din bronz, cu etanșare plată, <u>Model 2263XL</u>	d x G		
		76,1 x 3 88,9 x 3 1/2		365 127 365 134
	<b>Racord olandez,</b> din bronz, cu etanșare plată, <u>Model 2264</u>	d x G		
		15 x 3/4	5	338 503
		18 x 3/4	5	338 510
		22 x 1	5	338 527
		28 x 1 1/4	5	338 534
		35 x 1 1/2	5	338 541
		42 x 1 3/4		338 558
54 x 2 3/8		338 565		
	<b>Racord filetat, cu SC-Contur,</b> din bronz, cu îmbinare prin presare, cu ștuț filetat din oțel zincat, <u>Model 2267</u>	d x Rp		
		15 x 1/2		469 450
		15 x 3/4		469 467
		18 x 1/2		469 474
		18 x 3/4		469 481
		22 x 3/4		469 498
		22 x 1		469 504
		28 x 1		469 511
		35 x 1 1/4		469 528
		42 x 1 1/2		469 535
54 x 2		469 542		

	Date comandă	as	Nr. articol		
 <p><b>Bușon de desprindere,</b> din alamă, cu robinet KFE, pentru probă de etanșeitate, respectiv pentru porțiuni de conducte temporar închise, <u>Model 2269</u></p>	d				
	12		290 801		
	15		141 523		
	18		289 423		
	22		140 557		
	28		142 568		
	35		144 111		
	42		144 999		
54		187 798			
 <p><b>Compensator axial, cu SC-Contur,</b> racord de presare din bronz, burduf din inox, pentru compensarea dilatației în coloanele ascendente și în conductele de distribuție orizontală pe etaje în instalațiile sanitare și de încălzire, <u>Model 2251</u></p>	d				
	15		329 945		
	18		329 952		
	22		329 969		
	28		329 976		
	35		329 983		
	42		329 990		
54		330 002			
 <p><b>Dop,</b> din cupru, <u>Model 2457</u></p>	d				
	15	10	330 903		
	18	10	330 897		
	22	5	314 576		
	28	5	314 569		
	35	5	314 552		
	42		314 545		
	54		314 538		
 <p><b>Dop, cu SC-Contur,</b> din cupru, <u>Model 2456</u></p>	d				
	12	10	349 295		
	15	10	349 301		
	18	10	349 363		
	° 22	10	349 356		
	° 28	5	349 349		
	° 35	5	349 332		
	° 42		349 325		
	° 54		349 318		
 <p><b>Dop XL,</b> din bronz, cu filet interior, (de exemplu pentru golire), <u>Model 2256XL</u></p>	d x f				
	76,1 x 3/4		353 377		
	88,9 x 3/4		353 384		
	108,0 x 3/4		353 391		
 <p><b>Flanșă, cu SC-Contur,</b> din bronz, cu imbinare prin presare, cu flanșă PN10/16, din oțel, acoperită cu un strat negru de pulbere, <u>Model 2259.5</u></p>	(DN) d				
	(25) 28		479 855		
	(32) 35		479 879		
	(40) 42		479 886		
	(50) 54		479 893		

		Date comandă	as	Nr. articol		
	<b>Flanșă XL,</b> din cupru, cu îmbinare prin presare, cu flanșă PN 10/16 din oțel acoperit cu pulbere neagră, <u>Model 2459.5XL</u>	(DN) d (65) 64,0 (65) 76,1 (80) 88,9 (100) 108,0		<b>577 797</b> <b>534 042</b> <b>534 059</b> <b>534 066</b>		
	<b>Flanșă XL PN 16,</b> din bronz, cu filet interior, <u>Model 2259.2XL</u>	(DN) f (80) 3 (100) 4		<b>641 603</b> <b>641 610</b>		
	<b>Accesorii,</b> pentru conectarea flanșelor, format din: șurub, piuliță și șaibă din oțel zincat, <u>Model 2259.7</u>	DN (PN) M x L 25 (16) M12 x 65 32-50 (16) M16 x 70		<b>494 056</b> <b>494 063</b>		
	<b>Accesorii,</b> pentru conectarea flanșelor, format din: 8 șuruburi, 16 piulițe și 8 șaibe din oțel zincat, <u>Model 2259.7XL</u>	DN (PN) M x L 65-100 (16) M16 x 70		<b>494 087</b>		
	<b>Garnitură de etanșare,</b> din AFM 34, fără azbest, pentru flanșa Viega PN 16, <u>Model 2259.9</u>	(DN) PN (25) 16 (32) 16 (40) 16 (50) 16	10	<b>409 128</b> <b>409 135</b> <b>409 142</b> <b>409 258</b>		
	<b>Garnitură de etanșare,</b> din AFM 34 fără azbest, pentru flanșa PN 16, <u>Model 2259.9XL</u>	(DN) PN (65) 16 (80) 16 (100) 16	10	<b>356 293</b> <b>356 309</b> <b>356 316</b>		

	Date comandă	as	Nr. articol		
 <p><b>Instalații sanitare: Racorduri, unități de montaj și elemente fonoabsorbante</b></p> <p><b>Cot cu talpă, cu SC-Contur, din bronz, cu cot lung de racordare cu posibilitate de scurtare, Model 2225</b></p>	d x Rp x L				
	15 x 1/2 x 45	5/25	<b>116 552</b>		
 <p><b>Cot cu talpă, cu SC-Contur, din bronz, Model 2225.5</b></p>	d x Rp				
	12 x 1/2	5	<b>291 013</b>		
	15 x 1/2	5/100	<b>107 345</b>		
	18 x 1/2	5/50	<b>281 502</b>		
	18 x 3/4	5	<b>335 236</b>		
	22 x 1/2	5	<b>335 229</b>		
22 x 3/4	5	<b>116 057</b>			
 <p><b>Manșetă de protecție, din material plastic, pentru cotul cu talpă de perete 16 x 1/2, Model 2125.59</b></p>		10	<b>351 496</b>		
 <p><b>Silenta element fonoabsorbant, din cauciuc, cu suport pentru înșurubare, Model 1412.891</b></p>	pentru d x f				
	15/18 x 1/2 22 x 3/4	5 5	<b>104 801</b> <b>126 384</b>		
 <p><b>Izolator fonic, din cauciuc, pentru coturi cu talpă model 2125.5, în combinație cu unitatea de montaj model 2141 și cu suportul model 2141.3, Model 2141.5</b></p>			<b>586 713</b>		
 <p><b>Cot cu talpă, cu SC-Contur, din bronz, Model 2225.6</b></p>	d x Rp				
	15 x 1/2	5	<b>347 307</b>		

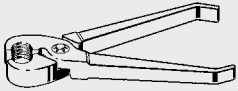
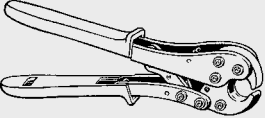
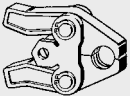
		Date comandă	as	Nr. articol		
	<b>Cot dublu de perete, cu SC-Contur, din bronz, <u>Model 2225.7</u></b>	d x Rp x d 15 x 1/2 x 15 22 x 1/2 x 22		<b>644 857 627 256</b>		
	<b>Teu de perete, cu SC-Contur, din bronz, <u>Model 2217.3</u></b>	d x Rp x d 15 x 1/2 x 15 22 x 1/2 x 22		<b>644 864 625 726</b>		
	<b>Suport, din oțel zincat, pentru montaj pe perete și în instalații în spatele zidului, cu fonoizolație, <u>Model 2021.7</u></b>	Distanța dintre axe 70/150		<b>651 350</b>		
	<b>Unitate de montaj, din oțel zincat, pentru montaj pe perete, cu fonoizolație, <u>Model 2141.3</u></b>	Distanța dintre axe 80–150		<b>581 701</b>		
	<b>Unitate de montaj, din oțel zincat, pentru montajul pe lateralul modelelor 2141, 2141.3, <u>Model 2141.4</u></b>			<b>586 706</b>		
	<b>Dispozitiv de trecere prin perete, cu SC-Contur, cotit, din bronz, cu set de montaj, <u>Model 2232.11</u></b>	d x Rp x G x L 15 x 1/2 x 3/4 x 55*		<b>328 399</b>		
	<b>Dispozitiv de trecere prin perete, cu SC-Contur, cotit, din bronz, <u>Model 2232.1</u></b>	d x Rp x G x L 15 x 1/2 x 3/4 x 25 15 x 1/2 x 3/4 x 35 15 x 1/2 x 3/4 x 55 15 x 1/2 x 3/4 x 65	5 5 5 5	<b>279 301 279 318 279 288 279 295</b>		

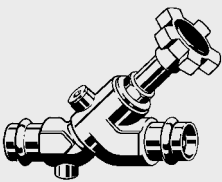

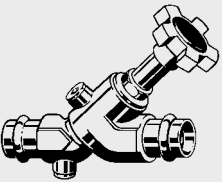



	Date comandă	as	Nr. articol		
 <p><b>Dispozitiv de trecere prin perete, cu SC-Contur, drept, din bronz, Model 2232.3</b></p>	d x Rp x G x L 15 x 1/2 x 3/4 x 30	5	<b>325 060</b>		
 <p><b>Siguranță la răsucire, oțel zincat, pentru dispozitive pentru trecere prin perete, Model 2132</b></p>		25	<b>344 931</b>		
 <p><b>Set de montaj, pentru dispozitive de trecere prin perete, lungimea setului de montaj 29 mm, Model 1526.414-897</b></p>	G 3/4		<b>104 887</b>		
 <p><b>Unitate de montaj, cu SC-Contur, cu cot lung din bronz, cu posibilitatea de scurtare, cu suport plat, distanța dintre axe 150/200, Model 2221</b></p> <p>distanța dintre axe 80/100, Model 2221.1</p>	d x f x L 15 x 1/2 x 45		<b>124 502</b>		
	15 x 1/2 x 45		<b>135 119</b>		
 <p><b>Unitate de montaj, cu SC-Contur, cu cot scurt din bronz, cu suport profilat, distanța dintre axe 150, Model 2222</b></p> <p>distanța dintre axe 120, Model 2222.6EX</p>	d x f 15 x 1/2	10	<b>295 462</b>		
	12 x 3/8		<b>357 351</b>		
 <p><b>Unitate de montaj, cu SC-Contur, cu cot scurt din bronz, cu suport plat, distanța dintre axe 150, Model 2222.05</b></p> <p>distanța dintre axe 150, Model 2222.6</p>	d x f 15 x 1/2		<b>308 681</b>		
	12 x 3/8*		<b>357 344</b>		

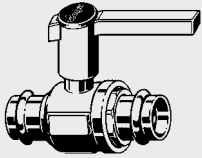
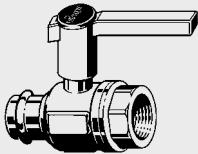
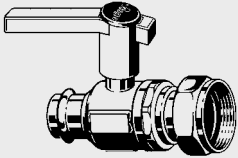
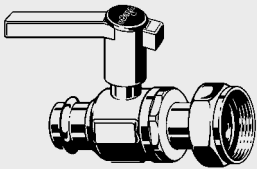
\* = Livrare numai în limita stocului existent

	Date comandă	as	Nr. articol		
 <p><b>Unitate de montaj, cu SC-Contur,</b> distanța dintre axe 200, cu cot scurt din bronz, cu suport profilat, <u>Model 2222.1</u></p>	d x f 15 x 1/2*		<b>308 667</b>		
 <p><b>Unitate de montaj, cu SC-Contur,</b> distanța dintre axe 100, cu cot scurt din bronz, cu suport plat, <u>Model 2222.2</u></p>	d x f 15 x 1/2		<b>308 674</b>		
 <p><b>Silenta element fonoabsorbant,</b> din cauciuc, cu suport pentru înșurubare, pentru unitatea de montaj model 2221, <u>Model 1415</u></p>	Distanța dintre axe 150/200	5	<b>123 345</b>		
 <p><b>Unitate de montaj, cu SC-Contur,</b> <u>pentru diafragma vaselor de expansiune,</u> cu teu și suport plan, <u>Model 2218.4</u></p>	d x Rp x d 22 x 3/4 x 22		<b>625 078</b>		
 <p><b>Cot,</b> 1/2 x 1/2 din bronz, 3/4 x 3/4 și 1 x 1 din alamă, <u>Model 94477.0-713</u></p>	f x f 1/2 x 1/2 3/4 x 3/4 1 x 1		<b>374 570</b> <b>489 298</b> <b>138 066</b>		

	Date comandă	as	Nr. articol		
<p><b>Instalații sanitare:</b> <b>Set de racordare pentru recircularea apei calde menajere tip tub în tub și accesorii</b></p>  <p><b>Set de conectare Smartloop,</b> pentru coloane de apă caldă menajeră cu recirculare tip tub în tub, constând dintr-un dop și o piesă de trecere pentru coloane cu dimensiuni 28 mm și piese de conectare de dimensiunea 15 mm pentru conectarea țevii interioare de PE-Xc cu dimensiunea 12 x 1 mm, <u>Model 2276.1</u></p>					
	d x d				
	28 x 12		<b>470 289</b>		
	35 x 12		<b>470 272</b>		
	28/35 x 12		<b>632 229</b>		
 <p><b>Țeavă Smartloop,</b> pentru recircularea apei calde menajere, în combinație cu setul de racordare model 2276.1, în colaci de 75 m, <u>Model 2007.3</u></p>	d x s				
	12 x 1,0	75 m	<b>650 032</b>		
 <p><b>Ghidaj de racordare Smartloop,</b> pentru aducerea țevii interioare de recirculare la punctul de racordare, <u>Model 2276.9</u></p>	pentru d x s				
	12 x 1,0		<b>632 236</b>		
 <p><b>Mufă pentru reparații Smartloop,</b> pentru repararea țevii interioare de recirculare, <u>Model 2276.8</u></p>	pentru d x s				
	12 x 1,0		<b>643 188</b>		
 <p><b>Foarfece,</b> pentru țeavă din PE-Xc, <u>Model 2040</u></p>	pentru d				
	12–25		<b>117 047</b>		

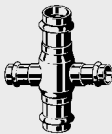


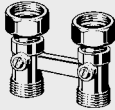


		Date comandă	as	Nr. articol		
	<b>Clește de montaj,</b> <u>Model 1077.2</u>	pentru d 12-16		<b>264 604</b>		
	<b>Clește de presat manual,</b> pentru îmbinarea prin presare a țevilor din PE-Xc și polibutilenă, <u>Model 2782</u>	pentru d 12		<b>401 436</b>		
	<b>Falcă de presare,</b> pentru țevi din PE-Xc și PB, pentru mașinile de presat Viega: PT2, PT3H, PT3-EH, Pressgun 4E și Pressgun 4B, pentru mașinile de presat cu acumulator Holger Clasen, Geberit/Mepla PWH 75, N 230 V și N Akku, Geberit/Mapress EFP II, ACO 1, ECO 1, ACO 201, ECO 201, AFP 201, EFP 201 și Ridgid RP 10-S, RP 10-B, RP 330C, RP 330 B, <u>Model 2799.7</u>	pentru d 12		<b>425 302</b>		

		Date comandă	as	Nr. articol				
<p><b>Instalații sanitare:</b> <b>Robinete de închidere din bronz</b></p>								
		(DN) d						
 	<p><b>Robinet cu scaun înclinat (curgere liberă), cu îmbinare prin presare, cu SC-Contur,</b> corpul și partea superioară din bronz conform DIN 50930-6, cu scaunul din inox, cu angrenaj de pivotare și indicator de poziție închis/deschis, cu element de acționare interschimbabil, cu element de marcaj în centru verde/roșu, cu dop de golire 1/4, presiune de lucru: 16 bar (PN 16), temperatură de lucru: 90 °C, <u>certificat DIN-DVGW</u>, <u>Model 2237</u></p>	<p>(15) 15 (15) 18 (20) 22 (25) 28 (32) 35 (40) 42 (50) 54</p>	<p>5 5 5 5 5 5 5</p>	<p><b>457 051</b> <b>457 068</b> <b>457 075</b> <b>457 082</b> <b>457 099</b> <b>457 105</b> <b>457 129</b></p>				
			(DN) d					
	 	<p><b>Robinet cu scaun înclinat KRV (curgere liberă, cu supapă de sens), cu îmbinare prin presare, cu SC-Contur,</b> corpul și partea superioară din bronz conform DIN 50930-6, cu scaunul din inox, cu angrenaj de pivotare și indicator de poziție închis/deschis, cu element de acționare interschimbabil, cu element de marcaj în centru verde/roșu, cu ștuț de testare și cu dop de golire 1/4, presiune de lucru 16 bar (PN 16), temperatură de lucru: 90 °C, <u>certificat DIN-DVGW</u>, <u>Model 2238</u></p>	<p>(15) 15 (15) 18 (20) 22 (25) 28 (32) 35 (40) 42 (50) 54</p>	<p>5 5 5 5 5 5 5</p>	<p><b>457 198</b> <b>457 204</b> <b>457 211</b> <b>457 228</b> <b>457 235</b> <b>457 242</b> <b>457 259</b></p>			
				(DN) d				
		 	<p><b>Supapă de sens Easytop, cu îmbinare prin presare, cu SC-Contur,</b> corpul și partea superioară din bronz conform DIN 50930-6, cu scaunul din inox, cu ștuț de testare și dop de golire 1/4, presiune de lucru: 16 bar (PN 16), temperatură de lucru: 90 °C, <u>certificat DIN-DVGW</u>, <u>Model 2239</u></p>	<p>(15) 15 (15) 18 (20) 22 (25) 28 (32) 35 (40) 42 (50) 54</p>	<p>5 5 5 5 5 5 5</p>	<p><b>471 019</b> <b>471 026</b> <b>471 033</b> <b>471 040</b> <b>471 156</b> <b>471 163</b> <b>471 170</b></p>		




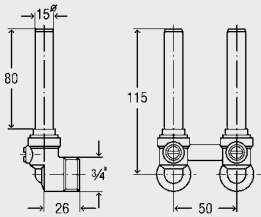
		Date comandă	as	Nr. articol
<b>Instalații sanitare / de încălzire:</b> <b>Robinete de bronz cu bilă</b>				
	<b>Robinet cu bilă, cu îmbinare prin presare, cu SC-Contur,</b> corpul robinetului din bronz, conform normei DIN 50930-6, presiune de lucru: 16 bar (PN 16), temperatura de lucru: 110 °C, <u>certificat DVGW, Model 2270</u>	(DN) d		
		(15) 15 (15) 18 (20) 22 (25) 28 (32) 35 (40) 42 (50) 54	<b>475 857</b> <b>475 864</b> <b>475 871</b> <b>475 888</b> <b>475 895</b> <b>475 918</b> <b>475 925</b>	
	<b>Robinet cu bilă, cu SC-Contur,</b> corpul robinetului din bronz, conform normei DIN 50930-6, cu racord presat și filet interior, presiune de lucru: 16 bar (PN 16), temperatura de lucru: 110 °C, <u>certificat DVGW, Model 2270.4</u>	(DN) d x f		
		(15) 15 x 1/2 (15) 18 x 1/2 (20) 22 x 3/4 (25) 28 x 1 (32) 35 x 1 1/4 (40) 42 x 1 1/2 (50) 54 x 2	<b>587 147</b> <b>587 154</b> <b>587 161</b> <b>587 178</b> <b>587 185</b> <b>587 192</b> <b>587 208</b>	
	<b>Robinet cu bilă pentru racordarea pompelor, cu îmbinare prin presare, cu SC-Contur,</b> corpul robinetului din bronz, cu racord olandez pentru pompă, presiune de lucru: 10 bar (PN 10), temperatura de lucru: 110 °C, <u>Model 2270.8</u>	(DN) d x f		
		(25) 28 x 1 1/2 (32) 35 x 1 1/2 (32) 35 x 2	<b>587 215</b> <b>587 239</b> <b>587 222</b>	
	<b>Robinet cu bilă pentru racordarea pompelor, cu oprire gravitațională, cu îmbinare prin presare, cu SC-Contur,</b> corpul robinetului din bronz, presiunea de deschidere a ventilului 10 mbar, cu flanșă pentru pompă și racord presat, presiune de lucru: 10 bar (PN 10), temperatura de lucru: 110 °C, <u>Model 2270.9</u>	(DN) d x f		
		(25) 28 x 1 1/2 (32) 35 x 1 1/2 (32) 35 x 2	<b>587 246</b> <b>587 260</b> <b>587 253</b>	

	Date comandă	as	Nr. articol	
 <p><b>Robinet cu bilă, cu îmbinare prin presare, cu SC-Contur,</b> corpul robinetului din bronz, conform normei DIN 50930-6, cu maneta de acționare metalică, presiune de lucru: 16 bar (PN 16), temperatura de lucru: 110 °C, <u>certificat DVGW,</u> <u>Model 2270.10</u></p>	(DN) d			
	(15) 15		590 437	
	(15) 18		590 444	
	(20) 22		590 451	
	(25) 28		590 468	
	(32) 35		590 475	
	(40) 42		590 482	
(50) 54		590 499		
 <p><b>Instalații sanitare: Robinete de închidere cu montaj îngropat și seturi de echipare</b></p> <p><b>Robinet de curgere liberă cu montaj îngropat, cu îmbinare prin presare, cu SC-Contur,</b> având corpul și partea superioară din bronz conform DIN 50930-6, cu parte superioară, având carcasă de protecție, cu adâncime de montaj de până la 130 mm, <u>certificat DVGW,</u> <u>Model 2240</u></p>	d			
	15		606 343	
	18		606 459	
	22		606 466	
 <p><b>Ventil drept cu montaj îngropat, cu îmbinare prin presare, cu SC-Contur,</b> corp din bronz conform normei DIN 50930-6, cu parte superioară, având carcasă de protecție, pentru montaj îngropat, cu adâncime de montaj până la 130 mm, <u>certificat DVGW,</u> <u>Model 2235</u></p>	(DN) d			
	(15) 15		595 937	
	(15) 18		595 944	
	(20) 22		596 750	
	(25) 28		596 767	

	Date comandă	as	Nr. articol
<p><b>Instalații sanitare / de încălzire:</b> <b>Robinete cu bilă</b></p>  <p><b>Robinet de curgere liberă, cu îmbinare prin presare, cu SC-Contur,</b> corpul robinetului din bronz conform DIN 50930-6, cu manetă din plastic, presiune de lucru: 16 bar (PN 16), temperatură de lucru: 90 °C, <u>certificat DVGW,</u> <u>Model 2242</u></p>	<p>d</p> <p>15 18 22</p>		<p><b>606 312</b> <b>606 329</b> <b>606 336</b></p>
<p>Indicație: pentru alte robinete, armături și accesorii vă rugăm să consultați Grupa J1</p>			
<p><b>Racordarea radiatoarelor:</b> <b>Distribuitoare, racorduri în cruce și fittinguri</b></p>  <p><b>Distribuitor de șapă,</b> din bronz, pentru montaj îngropat, evită încrucișarea conductelor, în cutie izolată, înălțime 50 mm, lungime 100 mm, lățime 160 mm, <u>Model 2252</u></p> <p><sup>1)</sup> Îmbinarea prin presare cu dimensiunea de 10 mm se realizează cu falca de presare de 12 mm!</p>	<p>d x d x d</p> <p>22 x 10 x 22<sup>1)</sup> 22 x 12 x 22* 22 x 15 x 22</p>		<p><b>364 298</b> <b>364 304</b> <b>397 166</b></p>
 <p><b>Racord în cruce, cu SC-Contur,</b> din bronz M-T, pentru montaj îngropat, evită încrucișarea conductelor în șapă, în cutie izolată, înălțime 50 mm, lungime 160 mm, lățime 160 mm, <u>Model 2249.3</u></p>	<p>d x d x d</p> <p>15 x 15 x 15 18 x 15 x 18 22 x 15 x 22 22 x 18 x 22</p>		<p><b>493 325</b> <b>493 332</b> <b>493 356</b> <b>493 349</b></p>


	Date comandă	as	Nr. articol		
 <p><b>Racord în cruce, cu SC-Contur,</b> din bronz, pentru trecerea de la coloane la distribuția orizontală cu menținerea direcției coloanei, <u>Model 2244</u></p>	d x d x d 15 x 12 x 15* 15 x 15 x 15 18 x 12 x 18* 18 x 15 x 18 22 x 12 x 22* 22 x 15 x 22		424 442 424 435 424 466 424 473 424 480 424 497		
 <p><b>Racordarea radiatoarelor: Racorduri pentru radiatoare și accesorii</b></p> <p><b>Set de adaptare,</b> pentru piesa de racordare la radiatoarele cu ventil încorporat cu filet interior de 1/2, cu autoetanșare, <u>Model 1096.8</u></p>	f x f 1/2 x 3/4	10	357 122		
 <p><b>Set de adaptare,</b> pentru piesa de racordare la radiatoarele cu ventil încorporat cu filet exterior de 3/4, <u>Model 1096.9</u></p>	f 3/4		308 872		
 <p><b>Piesă de racordare pentru radiatoarele cu ventil încorporat,</b> nichelată, dreaptă, cu robinete de închidere, <u>Model 1096.5</u></p>	f 3/4	5	359 102		
 <p><b>Piesă de racordare pentru radiatoarele cu ventil încorporat,</b> nichelată, colțar, cu robinete de închidere, <u>Model 1097.5</u></p>	f 3/4	5	359 133		
 <p><b>Piesă de racordare pentru radiatoarele cu ventil,</b> nichelată, dreaptă, cu robinete de închidere, modificabilă de la instalațiile cu 2 țevi la instalațiile cu 1 țevă, <u>Model 1096.0</u></p>	Racord x distanța dintre axe 3/4	5	359 096		

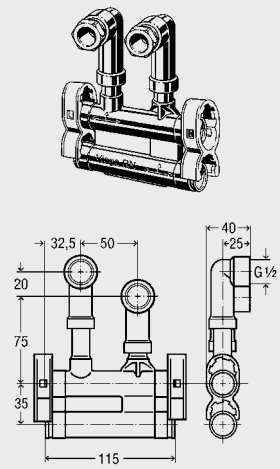


\* = Livrare numai în limita stocului existent

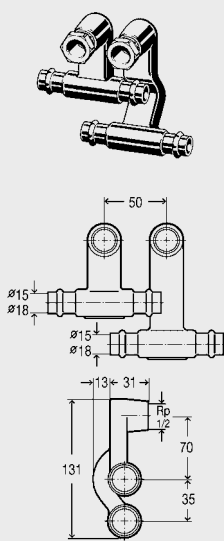

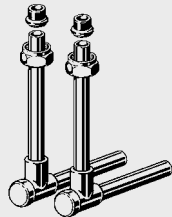
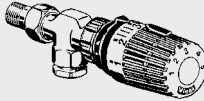
	Date comandă	as	Nr. articol		
 <p><b>Piesă de racordare pentru radiatoarele cu ventil, nichelată, colțar, cu robinete de închidere, modificabilă de la instalațiile cu 2 țevi la instalațiile cu 1 țevă, Model 1097.0</b></p>	f 3/4	5	<b>359 126</b>		
 <p><b>Conector, nichelat, pentru țevi din cupru sau oțel, Model 94385.1</b></p>	pentru d 12 15	10 10	<b>112 608</b> <b>105 358</b>		
 <p><b>Set de adaptare, pentru radiatoarele cu ventil încorporat cu filet interior, Model 1022.6</b></p>	R x G 1/2 x 3/4		<b>153 687</b>		
 <p><b>Set de adaptare, pentru radiatoarele cu ventil încorporat cu filet exterior, Model 1022.5</b></p>	G x G 3/4 x 3/4		<b>137 342</b>		
 <p><b>Piesă de racordare a radiatoarelor, nichelată, adecvată pentru blocul de racordare a radiatoarelor, cu robinete de închidere, cu dispozitive de îmbinare cu filet, Model 1097.7</b></p> 	d 15	5	<b>364 052</b>		



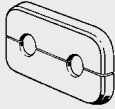
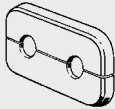
		Date comandă	as	Nr. articol		
	<b>Mufă,</b> din bronz, redușă,  <u>Model 9778.0</u> <u>Model 9778.1</u>  <sup>1)</sup> Îmbinarea prin presare cu dimensiunea de 10 mm se realizează cu falca de presare de 12 mm!	d x d				
		12 x 10 <sup>1</sup>		<b>335 953</b>		
		15 x 10 <sup>1</sup>		<b>335 960</b>		
	<b>Mufă redusă,</b> <b>cu SC-Contur,</b> din cupru, <u>Model 2415.2</u>	d x d				
		15 x 12	10	<b>325 770</b>		
		22 x 15	10	<b>325 794</b>		
		22 x 18	10	<b>325 800</b>		
	<b>Mufă redusă,</b> <b>cu SC-Contur,</b> din bronz, <u>Model 2215.1</u>	d x d				
		22 x 12	5	<b>366 865</b>		
	<b>Reducție,</b> <b>cu SC-Contur,</b> din cupru, <u>Model 2415.1</u>	d x d				
		15 x 12	10	<b>296 414</b>		
		18 x 12	10	<b>298 586</b>		
		18 x 15	10	<b>296 407</b>		
		22 x 15	10/50	<b>296 377</b>		
22 x 18	10	<b>296 391</b>				






		Date comandă	as	Nr. articol		
 <p><b>Racordarea radiatoarelor: Racorduri pentru coloane de distribuție</b></p> <p><b>Racord în cruce, cu SC-Contur, din bronz, <u>Model 2248</u></b></p>		d x d				
		15 x 15	2	<b>322 410</b>		
		18 x 15	2	<b>322 427</b>		
		22 x 15	2	<b>323 370</b>		
		28 x 15		<b>323 363</b>		
 <p><b>Racord în cruce la 24°, cu SC-Contur, din bronz, pentru trecerea de la coloane, corelat cu o curbă de trecere model 2427, <u>Model 2247</u></b></p>		d x d				
		18 x 15	5	<b>325 985</b>		
		22 x 15	5	<b>325 978</b>		
 <p><b>Săritură, cu SC-Contur, din cupru, <u>Model 2427</u></b></p>		d				
		12	10	<b>322 359</b>		
		15	10	<b>322 342</b>		
		18	10	<b>322 335</b>		
		22	10	<b>322 328</b>		

	Date comandă	as	Nr. articol
<p><b>Racordarea radiatoarelor: Rozete și racorduri pentru radiatoare</b></p>  <p><b>Piesă pentru racordarea radiatoarelor,</b> din bronz, pentru racordarea radiatoarele cu ventil încorporat cu legare de jos, cu posibilitatea reglării pe înălțime și a rotirii cu 360° a conectorilor, cotul de racordare din alamă nichelată, cu filet G 1/2 x 15 mm, cu o fantă pentru adaptorul model 2233.5, cu contur extins, pentru o compensare de pînă la 2 mm, precum și pentru adaptoarele model 5322.3 și 2233.6, <u>Model 2277.2</u></p> <p>Indicație: următoarele măsurători la radiator sunt posibile: distanța față de perete: 65 – 140 mm înălțime: 180 – 275 mm!</p>		662 509	
 <p><b>Adaptor, cu SC-Contur,</b> pentru piesa de racordare a radiatoarelor model 2277.2, cu racord prin presare, cu contur extins, pentru o compensare de pînă la 2 mm, <u>Model 2233.5</u></p>	d 15 18 22	2 2 2	662 516 662 523 662 530
 <p><b>Adaptor,</b> ca peisă de capăt, pentru piesa de racordare la radiatoare model 2277.2, <u>Model 2233.6</u></p>		2	663 346

	Date comandă	as	Nr. articol
 <p><b>Piesă pentru racordarea radiatoarelor, cu SC-Contur,</b> din bronz, nichelată, pentru racordarea radiatoarelor cu sau fără ventil încorporat, cu racord 1/2 x 15 mm, <u>Model 2273.1</u></p>	<p>d x G x d</p> <p>15 x 1/2 x 15 18 x 1/2 x 18</p>		<p><b>446 628</b> <b>446 635</b></p>
 <p><b>Dop,</b> din cupru, <u>Model 2457</u></p>	<p>d</p> <p>15 18</p>	<p>10 10</p>	<p><b>330 903</b> <b>330 897</b></p>
 <p><b>Set de racordare pentru radiatoarele cu ventil încorporat,</b> nichelat, cu robinete de închidere, cu îmbinare cu filet pentru seturile de adaptare modelele 1022.6 și 1022.5, <u>Model 2272.5</u></p>	<p>f x L</p> <p>3/4 x 120/120</p>		<p><b>360 399</b></p>
 <p><b>Ventil axial,</b> nichelat, cu cap termostatic alb, cu dispozitiv de îmbinare cu filet pentru țevă verticală, <u>Model 1075.96</u></p>	<p>d x R</p> <p>15 x 1/2</p>		<p><b>360 405</b></p>

		Date comandă	as	Nr. articol		
	<b>Cot la 90°, cu SC-Contur,</b> din bronz, cu filet exterior, <u>Model 2214.1</u>	d x R 15 x 1/2	5	<b>335 281</b>		
	<b>Niplu, cu SC-Contur,</b> din bronz, cu parte poligonală, cu filet exterior, <u>Model 2211</u>	d x R 15 x 1/2	5/100	<b>105 044</b>		
	<b>Robinet retur, cu SC-contur,</b> din bronz nichelat, coțar, cu posibilitate de închidere, <u>Model 2272.1</u>	d x R 15 x 1/2		<b>326 357</b>		
	<b>Robinet retur, cu SC-contur,</b> din bronz nichelat, drept, cu posibilitate de închidere, <u>Model 2272.2</u>	d x R 15 x 1/2		<b>326 364</b>		
	<b>Cot pentru racordarea radiatoarelor,</b> din inox, pentru racordarea din pardoseală/perete, <u>Model 2271.1</u>	d x L x L 15 x 150 x 100 15 x 350 x 100	5	<b>449 292 366 056</b>		

		Date comandă	as	Nr. articol		
	<b>Rozetă,</b> pentru racordarea radiatoarelor cu țevă din PE-Xc de 16 mm sau țevă din cupru de 12 și 15 mm, ca racord de perete/pardoseală, <u>Model 1079.1</u>	L x l x h x d 60 x 45 x 10 x 17	10	<b>351 694</b>		
	<b>Rozetă dublă,</b> pentru racordarea radiatoarelor cu țevă din PE-Xc de 16 mm sau țevă din cupru de 12 și 15 mm, ca racord de perete/pardoseală, cu diametrul nominal de 50 mm, <u>Model 1079.3</u>	L x l x h x d 110 x 60 x 10 x 14* 110 x 60 x 10 x 17	10 10	<b>351 731</b> <b>351 748</b>		
	<b>Rozetă,</b> pentru racordarea radiatoarelor cu țevă din cupru de 15 mm sau cot de racordare a radiatoarelor, ca racord de perete/pardoseală, <u>Model 1079.5</u>	L x l x h x d 60 x 45 x 10 x 15	10	<b>132 781</b>		
	<b>Rozetă dublă,</b> pentru racordarea radiatoarelor cu țevă din cupru de 15 mm sau cot de racordare a radiatoarelor, ca racord de perete/pardoseală,  diametru nominal 50 mm, <u>Model 1079.6</u>  diametru nominal 40 mm, <u>Model 1079.7</u>	L x l x h x d 110 x 60 x 10 x 15 110 x 60 x 10 x 15	10 10	<b>135 959</b> <b>264 581</b>		

	Date comandă	as	Nr. articol			
 <p><b>Industrie: Racorduri pentru furtunuri</b></p> <p><b>Racord pentru furtun,</b> din bronz, cu îmbinare prin presare, <u>Model 2213.3</u></p> <p><sup>1)</sup> Îmbinarea prin presare cu dimensiunea de 10 mm se realizează cu falca de presare de 12 mm! <sup>2)</sup> acest produs nu are SC-Contur. Doar produsele care sunt marcate cu un punct verde au SC-Contur.</p>		d x pentru furtun 10 <sup>1,2</sup> x 3/8 12 x 3/8	5 5	<b>480 783</b> <b>473 716</b>		
 <p><b>Unelte și scule</b></p> <p><b>Cheie inelară,</b> <u>Model 1036</u></p>		SW 24/30		<b>269 982</b>		
 <p><b>Cheie fixă,</b> din oțel, nichelată, <u>Model 2037</u></p>		SW 24/26*		<b>136 994</b>		
 <p><b>Debavurator,</b> pentru debavurarea interioară și exterioară a țevilor din cupru și din inox, <u>Model 2292.2</u></p>		pentru d 12–54		<b>343 019</b>		
 <p><b>Debavurator,</b> pentru debavurarea interioară și exterioară a țevilor din cupru și inox cu dimensiuni de la 64,0 la 108,0 mm, <u>Model 2292.4XL</u></p>		pentru d 64,0–108,0		<b>556 310</b>		

		Date comandă	as	Nr. articol		
	<b>Șablon de marcaj,</b> pentru marcarea adâncimii de inserare în fitting a țevilor metalice cu diametre de la 12 mm la 54 mm, <u>Model 2494</u>			<b>625 085</b>		
	<b>Marker,</b> pentru sistemele Viega cu îmbinare prin presare, <u>Model 2490.1</u>			<b>606 121</b>		
	<b>Accesorii</b>					
	<b>Garnitură de etanșare,</b> din EPDM, pentru fittinguri Sanpress, Sanpress Inox, Profipress și Prestabo, pentru instalații sanitare și de încălzire, rezistentă la temperaturi până la 110 °C, <u>Model 2289</u>	d x s 12 x 2,35 15 x 2,5 16 x 2,5 18 x 2,5 22 x 3 28 x 3 35 x 3 42 x 4 54 x 4		10 <b>288 600</b> 10 <b>183 400</b> 10 <b>448 387</b> 10 <b>281 595</b> 10 <b>183 523</b> 10 <b>184 452</b> 10 <b>181 208</b> 10 <b>184 940</b> 10 <b>191 153</b>		
	<b>Garnitură de etanșare,</b> din EPDM, pentru fittinguri Sanpress Inox XL, Profipress XL și Prestabo XL, pentru instalații sanitare și de încălzire, rezistentă la temperaturi până la 110 °C, <u>Model 2389XL</u>	d x s 64,0 x 5		<b>594 312</b>		
	<b>Garnitură de etanșare,</b> din EPDM, pentru fittinguri Sanpress XL, pentru instalații sanitare și de încălzire, rezistentă la temperaturi până la 110 °C, <u>Model 2289XL</u>	d x s 76,1 x 5 88,9 x 5 108,0 x 5		10 <b>364 816</b> 10 <b>364 823</b> 10 <b>364 830</b>		

	Date comandă	as	Nr. articol
 <p><b>Garnitură de etanșare,</b> din FKM, pentru fittinguri Sanpress, Sanpress Inox, Profipress și Prestabo, pentru folosirea în instalații cu temperaturi ridicate, ca exemplu: - instalații de alimentare cu energie pe distanțe lungi cu temperaturi până la 140 °C și presiuni până la 16 bar - instalații de abur de joasă presiune temperaturi până la 120 °C și presiuni mai mici de 1 bar - instalații solare / colectoare cu vacuum, <u>Model 2286</u></p> <p>Indicație: pentru folosirea acestor piese în alte aplicații trebuie consultată fabrica din Attendorn</p>	d x s 12 x 2,35 15 x 2,5 18 x 2,5 22 x 3 28 x 3 35 x 3 42 x 4 54 x 4	5 5 5 5 5 5 5	<b>459 376</b> <b>459 390</b> <b>459 406</b> <b>459 413</b> <b>459 420</b> <b>459 437</b> <b>459 444</b> <b>459 451</b>
 <p><b>Garnitură de etanșare,</b> din FKM, pentru fittinguri Sanpress Inox XL, Profipress XL și Prestabo XL, pentru folosirea în instalații cu temperaturi ridicate, ca exemplu: - instalații de alimentare cu energie pe distanțe lungi cu temperaturi până la 140 °C și presiuni până la 16 bar - instalații de abur de joasă presiune temperaturi până la 120 °C și presiuni mai mici de 1 bar - instalații solare / colectoare cu vacuum, <u>Model 2386XL</u></p>	d x s 64,0 x 5		<b>614 461</b>
 <p><b>Garnitură de etanșare,</b> din FKM, pentru fittinguri Sanpress XL, pentru folosirea în instalații cu temperaturi ridicate, ca exemplu: - instalații de alimentare cu energie pe distanțe lungi cu temperaturi până la 140 °C și presiuni până la 16 bar - instalații de abur de joasă presiune temperaturi până la 120 °C și presiuni mai mici de 1 bar - instalații solare / colectoare cu vacuum, <u>Model 2286XL</u></p> <p>Indicație: pentru folosirea acestor piese în alte aplicații trebuie consultată fabrica din Attendorn</p>	d x s 76,1 x 5 88,9 x 5 108,0 x 5		<b>459 468</b> <b>459 475</b> <b>459 482</b>
<div style="border: 2px solid red; padding: 5px;"> <p><b>IMBOLD COM SRL</b> Str.Valea Cascadelor Expo Top Construct, sector 6, Bucuresti, si Str.13 Decembrie Nr.140 Gaesti Dambovita tel: 0757323528 <b>www.centraleinstalatii.ro</b></p> </div>			